

# Bluetooth Keyboard

Manual/取扱説明書/使用说明书

Bluetooth

User's Manual YouTube

## Bluetooth Keyboard

OSKKB1066  
FCC ID : 2A5MUGSKB1066  
CICD : D039338

### NOTE:

This equipment has been tested and found to comply with the limits for a Class B digital device, pursuant to part 15 of the FCC Rules. These limits are designed to provide reasonable protection against harmful interference in a residential installation. This equipment generates uses and can radiate radio frequency energy and, if not installed and used in accordance with the instructions, may cause harmful interference to radio communications. However, there is no guarantee that interference will not occur in a particular installation. If this equipment does cause harmful interference to radio or television reception, which can be determined by turning the equipment off and on, the user is encouraged to try to correct the interference by one or more of the following measures:

- Reorient or relocate the receiving antenna.
- Increase the separation between the equipment and receiver.
- Connect the equipment into an outlet on a circuit different from that to which the receiver is connected.
- Consult the dealer or an experienced radio/TV technician for help

Changes or modifications not expressly approved by the party responsible for compliance could void the user's authority to operate the equipment.

This device complies with Part 15 of the FCC Rules. Operation is subject to the following two conditions:  
(1) this device may not cause harmful interference, and  
(2) this device must accept any interference received, including interference that may cause undesired operation.

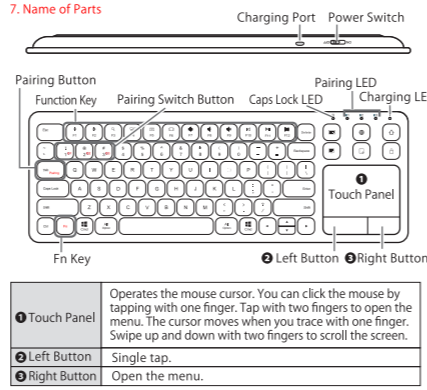
- 1. Opening**  
Thank you for purchasing the Bluetooth Keyboard.
- 2. Precautions**
  - This product is powered by electricity, if there is smoke or a strange smell, please turn off the power of this product and the connected computer or other equipment, and contact your dealer or our company.
  - Do not allow liquids, metals, or other foreign objects inside the product.
  - ▲ It may cause electric shock, fire or malfunction.
  - Do not subject this product to strong vibration or impact.
  - ▲ It may cause malfunction or damage.
  - Loss of data and programs that may occur while using this product are not under warranty.
  - ▲ Please take measures to protect data such as backing up data on a periodic basis.
  - When cleaning the product, do not use volatile organic solvents such as benzene or thinner.
  - ▲ To avoid damage to the surface or malfunction, wipe with a slightly damp cloth.
- 3. Warnings Regarding Health**  
Operating the mouse, trackball, and keyboard for long periods of time can lead to pain or numbness in hands, arms, neck, shoulders, etc. Serious damage may be incurred if such use is repeated. If you feel pain or numbness while operating the mouse, trackball and keyboard, stop use immediately and consult a doctor if necessary. Take regular breaks from daily computer work to avoid strain on hands, arms, neck, shoulders, etc.

4. Specifications			
Key switch	Pantograph	Key stroke	1.8±0.2mm
Key display	English	Operating power	60g
Key number/pitch	84 Keys/19mm	Transmission distance	10m
Compliance standard	Bluetooth Ver.3.0 Class2		
Battery life	Approx.30 hours		
Charging time	2 hours		
Battery	Built-in lithium ion battery		
Power consumption	3mA or less		
Size・Weight	W374×D129×H16mm・approx.430g		
Accessories	USB cable for charging, Instruction manual		

\*This product cannot implement special key functions of the laptop keyboard or the manufacturer's keyboard (such as adjusting screen brightness or adjusting volume, etc.)  
\*Commands before Windows starts (BIOS settings, SCSI board settings, etc.) may not be available.

**5. Compatible Models**  
Windows PC, tablet with built-in Bluetooth module, macOS Mac series, Android smartphones and tablets, iOS iPhone series, iPad series.

**6. Compatible Systems**  
Windows 10・8.1・8・7, macOS 10.12~10.15, Android 7.0~10, iPad OS 13, iOS 13



- 1.はじめに**  
この度は、Bluetoothキーボードをお買い上げいただき、誠にありがとうございます。
- 2.注意**
  - 本製品は電気で作動しておりますので、発火する恐れがあります。万が一煙が出たり変な臭いが出た場合は、本製品及び接続しているパソコンや機器の電源を切り、お買い上げの販売店又は、弊社までご連絡ください。
  - 本製品内部に液体・金属などの異物が入らないようにしてください。
  - 本製品が火災、故障の原因となる場合があります。
  - 本製品に強い衝撃や衝撃を与えないでください。
  - 故障・破損などの原因となる場合があります。
  - 本製品に発生したデータやプログラムの消失についての保証はいたしません。
  - ▲定期的バックアップを取るなどの対策をあらかじめ行ってください。
  - 本製品のお手入れをする場合には、ベンジンやシンナーなどの揮発性有機溶剤が含まれているものは使用しないでください。
  - ▲表面を傷めたり、故障の原因になることがあります。固く拭いた布などで水拭きしてください。
- 3.健康に関する注意**  
マウスやトラックボール、キーボードを長時間操作すると、手や腕や首、肩などに負担が掛かり痛みや痺れを感じる場合があります。マウスやキーボードを操作中に身体に痛みや痺れを感じたら、直ちに操作を中止し、場合によっては医師に相談してください。また日常のパソコン操作では定期的に休憩を取り、手や腕や首、肩など身体に負担が掛からないように心がけてください。

4仕様			
キースイッチ	パンタグラフ	キーストローク	1.8±0.2mm
キー表示	US文	動作力	60g
キー数・キーピッチ	84キー・19mm	通信距離	10m
適合規格	Bluetooth Ver.3.0 Class2		
連続動作時間	約30時間		
充電時間	2時間		
使用電池	リチウムイオン電池内蔵		
消費電流	3mA以下		
サイズ・重量	W374×D129×H16mm・約430g		
付属品	充電用USBケーブル、取扱説明書		

※ノートパソコンや各メーカー純正キーボードのファンクションキーにあらかじめ割り付けられている特殊機能(画面の明暗調整やボリュームのアップダウンなど)は、このキーボードからは操作できません。  
※Windowsが起動する前のコマンド(BIOSの設定、SCSIボードの設定などは使用できない場合があります)。



- 1.致礼**  
尊敬的客户，感谢您选购我司商品，在此致以最诚挚的谢意。
- 2.使用须知**
  - 本商品使用电源运作，若出现冒烟或感觉到异味时，请立即切断本产品及已连接的电脑或其他设备的电源，并与所购买的门店或我司联系。
  - 请避免液体、金属等异物进入产品内部。
  - ▲有可能造成触电、火灾、故障。
  - 请勿剧烈摇晃或撞击本产品。
  - ▲有可能造成故障、破損。
  - 本产品使用时产生的数据或程序丢失，恕我们概不负责。
  - ▲请采取定期备份等措施以防丢失。
  - 清洁本产品时，请勿使用含有苯酒精或挥发性有机溶剂的清洁用品。
  - ▲有可能损坏表面、造成故障。请用干水分的抹布轻轻擦拭。
- 3.健康须知**  
长时间使用鼠标、轨迹球以及键盘会对手臂、头部和颈部增加负担进而产生疼痛或酸痛。长此以往可能给身体造成严重损伤。倘若您使用鼠标和键盘过程中感觉到疼痛或酸痛，请立即停止使用，并根据自身情况咨询医生。此外，请您注意日常使用电脑时要多休息多活动，不要给身体增加过多负担。

4.规格参数			
按键	独立架式	键程	1.8±0.2mm
键位表示	英语	输入力	60g
键数・键距	84键・19mm	传输范围	10m
蓝牙规格	Bluetooth Ver.3.0 Class2		
连续使用时间	约30小时		
充电时间	2小时		
使用电池	内置锂离子电池		
耗电量	3mA以下		
尺寸・重量	W374×D129×H16mm・约430g		
附属品	USB充电线、说明书		

※无法通过本产品实现笔记本电脑键盘或原装键盘的特殊自定义按键功能(例如调整屏幕亮度或调节音量等)  
※在Windows启动之前，可能会出现命令(BIOS设置、SCSI板设置等)不可用的情况。

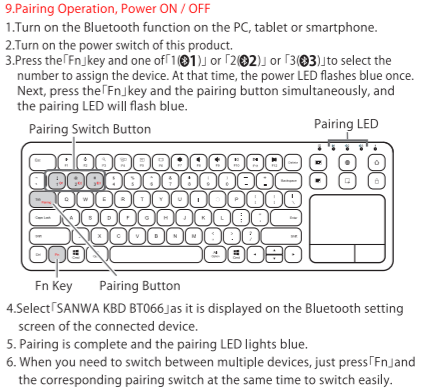
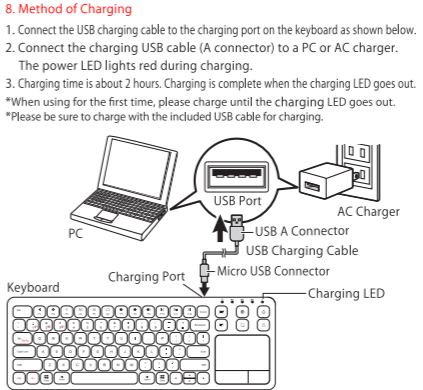
**5.使用设备**  
搭载Bluetooth蓝牙模块的Windows电脑、平板电脑、macOS Mac系列、Android智能手机、平板电脑、iOS iPhone系列、iPad系列

**6.対応OS**  
Windows 10・8.1・8・7, macOS 10.12~10.15, Android 7.0~10, iPad OS 13, iOS 13



☼ Dim screen	Dim the screen.
☼ Brighten screen	Brighten the screen.
🔍 Search	Open the search page.
☐ Application switching	Switch applications.
🔇 Mute	Stop audio output. Press again to unmute.
🔊 Volume down	Press to decrease the volume.
🔊 Volume up	Press to increase the volume.
🔊 Previous song	Press when playing music to the previous song.
⏮ Pause/Play	Play music. Press during playback to pause.
⏭ Next song	Press when playing music to the next song.
🖱 Software keyboard	Switch to display/hide of the virtual keyboard.
🌐 Input switching	Switches the input language of the keyboard.
🏠 Home	Open your browser's homepage.

※The function keys may not work or may work differently depending on the OS version and the environment in use.  
※Function keys may behave differently on Windows and Mac.




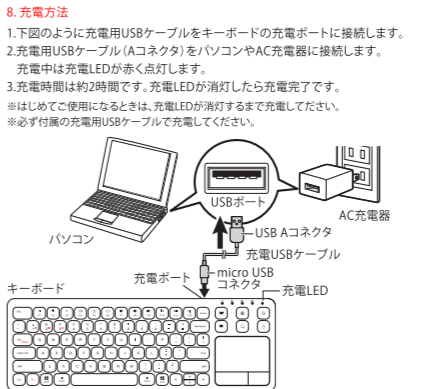
- 10. How to Turn On The Touch Panel**  
This product is a Bluetooth keyboard with a touchpad that can be used with iPad and iPhone.
1. Select 'Settings' from the home screen of iPhone or iPad.
  2. Select 'Touch' for 'Accessibility'.
  3. Select 'Assistive Touch' and turn it ON.
  4. A mouse cursor will appear on the screen.

- 11. Windows 10 Touch Panel Operation Method**  
Scan this bar code. Please check the website for details.
- 
- 12. Warranty Term**  
1 year
- 13. Inquiries**  
EN : support-en@sanwa.com



☼ Dim screen	画面の照度を暗くします。
☼ Brighten screen	画面の照度を明るくします。
🔍 検索	検索画面を起動します。
☐ アプリケーション切替	アプリケーションを切替えます。
🔇 ミュート	音出力を止めます。もう一度押すと、ミュートを解除します。
🔊 音量を下げる	押すと音量を下げます。
🔊 音量を上げる	押すと音量を上げます。
🔊 曲戻し	音楽を再生中に押すと前の曲に移動します。
⏮ 再生一時停止	音楽を再生します。再生中に押すと一時停止します。
⏭ 曲送り	音楽を再生中、次の曲に飛びます。
🖱 ソフトウェアキーボード	画面に表示されるキーボードの表示/非表示を切替えます。
🏠 入力切替	設定したキーボードの入力言語を切替えます。
🏠 ホーム	ホーム画面を開きます。

※ファンクションキーの動作は、OSのバージョンやご使用の環境によって動作しない場合や動作が異なる場合があります。  
※WindowsとMacではファンクションキーの動作が異なる場合があります。




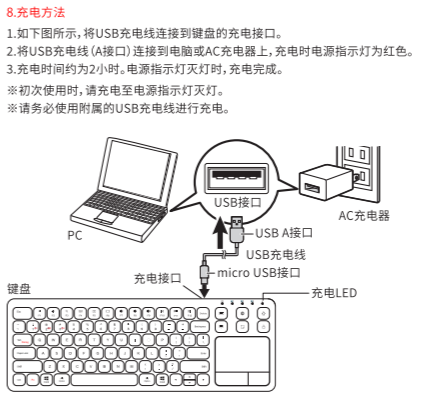
- 10. タッチパネルをONにする方法**  
本製品はiPadやiPhoneで使えるタッチパッドを搭載したBluetoothキーボードです。
1. iPhone、iPadのホーム画面から、「設定」を選択します。
  2. 「アクセシビリティ」の「タッチ」を選択します。
  3. 「Assistive Touch」を選択し、ONにします。
  4. 画面上にマウスカーソルが表示されます。

- 11. Windows 10 タッチパネルの操作方法**  
こちらの二次元バーコードを読み取り、詳細をWEBサイトにてご確認ください。
- 
- 12. 保証期間**  
1年
- 13. お問い合わせ**  
JP : mail:support@sanwa.co.jp



☼ Dim screen	調低屏幕亮度。
☼ Brighten screen	調高屏幕亮度。
🔍 搜索	打开搜索界面。
☐ 应用程序切换	切换应用程序。
🔇 静音	停止声音输出。再按一次即可取消静音。
🔊 音量减	减小音量。
🔊 音量加	增大音量。
🔊 上一曲	播放音乐时按下可返回上一首。
⏮ 播放/暂停	播放音乐时按下即暂停。
⏭ 下一曲	播放音乐时按下可切换下一首。
🖱 软键盘	切换显示/隐藏在屏幕上的软键盘。
🌐 输入切换	切换已设置的输入语言。
🏠 主页	打开浏览器的主页。

※根据 OS 版本和使用环境不同，功能键可能无法启用或对应功能不同。  
※Windows 和 Mac 系统下的功能键对应的功能可能有所不同。



- 10. 如何开启触控面板**  
本产品是带触控面板的蓝牙键盘，可与iPad或iPhone一起使用。
1. 从iPad或iPhone的主页屏幕上选择「设置」。
  2. 选择「辅助功能」中的「触控」。
  3. 选择「辅助触控」将其打开。
  4. 鼠标光标将出现在屏幕上。

- 11. Windows 10 触控面板操作方法**  
请扫描右侧二维码查看。
- 
- 12. 保修期限**  
1年
- 13. 产品咨询**  
CN : support-cn@sanwa.com

